

## Årsredovisning

Styrelsen för Varbergsvind Ek.För. (769604-8300) får härmed avge årsredovisning för 2010.

Föreningen har totalt 7000 andelar fördelat på ca 450 andelsägare såväl privatpersoner med några få andelar till företag som har maximala antalet andelar (700).

Vid årsskiftet hade föreningen 63 andelar i egen ägo.

Under 2010 har två större händelser inträffat som har påverkat föreningen. Södra Cell har sagt upp arrendeavtalet i förtid för ett vindkraftverk vid Värö för att utnyttja marken för eget behov. Genom uppgörelser med Södra Cell, köpare av det begagnade verket och Varberg Energimarknad har en bra lösning nåtts för föreningen. Vidare har föreningen vid extra föreningsstämma under hösten 2010, i total enighet, beslutat att köpa ytterligare ett halvt vindkraftverk av Varberg Energimarknad med option på ytterligare ett halvt verk. Detta verk beräknas att övertas första kvartalet 2011. Genom detta förvärv kommer föreningen att kompensera den minskade produktionen från Värö och få nya elcertifikat i 15 år samt att utöka föreningen med 1550 andelar för fördelning till bl.a den kö som föreningen har.

Tillgängligheten på verken har varit hög under året bortsett från ett stopp i Munkagård som resulterade i att tillgänglighetsgarantin har utlösts med en mindre del, vilket redovisas under 2011.

Vindtillgången har under året understigit långtidsjämförelser med ca 10%

Årets elproduktion har uppgått till 5787 MWh.

Resultat efter finansiella poster 1 137 kkr.

Årets resultat efter bokslutsdispositioner -1 789 kkr.



**Rörelsens intäkter och kostnader**

		2010 SEK	2009 SEK
Nettoomsättning	Not 1	1 717 398	2 683 658
Övriga rörelseintäkter	Not 2	1 489 166	0
		<hr/>	<hr/>
		3 206 564	2 683 658
 <i>Rörelsens kostnader</i>			
Övriga externa kostnader	Not 3	-509 504	-571 111
Avskrivning materiella anläggningstillgångar	Not 4	-1 615 834	-1 948 356
		<hr/>	<hr/>
		-2 125 338	-2 519 467
<b>Rörelseresultat</b>		1 081 227	164 192
 <i>Resultat från finansiella poster</i>			
Ränteintäkter och liknande resultatposter	Not 5	262 194	144 250
Räntekostnader och liknande resultatposter	Not 6	-6 424	-296 081
		<hr/>	<hr/>
		255 770	-151 831
<b>Resultat efter finansiella poster</b>		1 336 997	12 361
Bokslutsdispositioner		<hr/>	<hr/>
		-3 126 279	-285 200
<b>Årets resultat</b>		<hr/>	<hr/>
		-1 789 282	-272 839

uk g dbw

**BALANSRÄKNING**

**TILLGÅNGAR**

		2010-12-31 SEK	2009-12-31 SEK
<b>Anläggningstillgångar</b>			
<i>Materiella anläggningstillgångar</i>			
Maskiner och andra tekniska anläggningar	Not 7	23 987 916	28 179 359
<b>Summa materiella anläggningstillgångar</b>		<b>23 987 916</b>	<b>28 179 359</b>
<b>Finansiella anläggningstillgångar</b>			
Föreningens vindandelar		332 000	174 000
Långfristiga värdepappersinnehav	Not 8	5 281 242	5 262 916
<b>Summa finansiella anläggningstillgångar</b>		<b>5 613 242</b>	<b>5 436 916</b>
<b>Summa anläggningstillgångar</b>		<b>29 601 158</b>	<b>33 616 275</b>
<b>Omsättningstillgångar</b>			
<i>Kortfristiga fordringar</i>			
Kundfordringar		445 495	1 400
Övriga fordringar	Not 9	3 751 053	34 635
Förutbetalda kostnader/upploopna intäkter		138 478	788 686
		<u>4 335 026</u>	<u>824 721</u>
<i>Kassa och bank</i>		8 084 784	5 527 263
<b>Summa omsättningstillgångar</b>		<b>12 419 810</b>	<b>6 351 984</b>
<b>Summa tillgångar</b>		<b>42 020 967</b>	<b>39 968 259</b>

**EGET KAPITAL OCH SKULDER**

Not 10

**Eget kapital**

<i>Bundet eget kapital</i>			
Andelar 1200 st à 4000 kr, 600 st à 5000 kr, 4800 st à 6000 kr och 400 st à 6600 kr		39 240 000	39 240 000
<i>Fritt eget kapital</i>			
Balanserad förlust		-1 029 934	-757 095
Årets resultat		-1 789 282	-272 839
<b>Summa eget kapital</b>		<b>36 420 784</b>	<b>38 210 066</b>
<b>Obeskattade reserver</b>		<b>4 629 759</b>	<b>1 503 480</b>
<b>Kortfristiga skulder</b>		<b>4 629 759</b>	<b>1 503 480</b>
Skatteskulder		190 103	54 802
Upploopna kostnader och förutbetalda intäkter	Not 11	780 321	199 911
<b>Summa kortfristiga skulder</b>		<b>970 424</b>	<b>254 713</b>
<b>Summa eget kapital och skulder</b>		<b>42 020 967</b>	<b>39 968 259</b>

**Ställda säkerheter och ansvarsförbindelser**

Ställda säkerheter		Inga	Inga
Ansvarsförbindelser		Inga	Inga

*lu g dw*

**Bokslutskommentarer****Redovisnings- och värderingsprinciper**

Redovisningsrådets rekommendationer för uppställning av resultat- och balansräkning och värdering har tillämpats.

Föreningens tillgångar och skulder har upptagits till anskaffningsvärde respektive nominellt värde om ej annat framgår av not nedan.

**Belopp i SEK****Not 1 Nettoomsättning**

	2010-12-31	2009-12-31
Försäljning vindkraft, serviceavgifter (15 öre/kWh)	1 050 000,00	1 245 570,80
Underproduktion 600 000 kWh skuldfört till 46 öre/kWh	-276 000,00	0,00
Underproduktion 612 879 kWh kostnadsfört till 54,253 öre/kWh	-332 505,24	0,00
Egna och vilande andelar	45 563,97	34 018,35
Försäljning elcertifikat	1 215 297,89	1 401 308,20
Övriga sidointäkter	15 040,00	2 761,36
	<u>1 717 396,62</u>	<u>2 683 658,71</u>

**Not 2 Övriga rörelseintäkter**

	2010-12-31	2009-12-31
Vinst vid avyttring av anläggningstillgång	1 489 166,00	0,00

**Not 3 Övriga externa kostnader**

	2010-12-31	2009-12-31
Arrenden	26 098,50	26 482,50
Post-och bankgiroavgifter	1 209,00	1 200,00
Revisionsarvoden	7 125,00	9 000,00
Administration o underhåll, VEAB	401 176,35	485 240,00
Fastighetsskatt, vindkraften	26 190,00	26 190,00
Övriga föreningskostnader	47 705,34	22 999,00
	<u>509 504,19</u>	<u>571 111,50</u>

**Not 4 Avskrivningar**

Avskrivningar enligt plan baseras på ursprungliga anskaffningsvärden och beräknad ekonomisk livslängd. Följande avskrivningstider har använts.

*Maskiner och andra tekniska anläggningar*

Vindkraftverk (delvis sålt under året)	20 år
Vindkraftverk inköpt 2005	12 år
Växellåda Värömöllan (såld under året)	6 år

**Not 5 Ränteintäkter och liknande resultatposter**

	2010-12-31	2009-12-31
Ränteintäkter	64 618,49	144 000,58
Utdelning	186 425,72	249,39
Övervärde andelsförsäljning	11 149,91	0,00
	<u>262 194,12</u>	<u>144 249,97</u>

**Not 6 Räntekostnader och liknande resultatposter**

	2010-12-31	2009-12-31
Realiserade förändringar placeringar	0,00	-293 655,30
Räntekostnader	0,00	-2 426,00
Orealiserade förändringar placeringar	-6 424,00	0,00
	<u>-6 424,00</u>	<u>-296 081,30</u>

**Not 7 Materiella anläggningstillgångar**

<i>Maskiner och andra tekniska anläggningar</i>	<i>2010-12-31</i>	<i>2009-12-31</i>
Ingående anskaffningsvärde	35 878 340	35 878 340
Inköp	0	0
Försäljning/utrangeringar	-5 328 340	0
<i>Utgående ackumulerade anskaffningsvärden</i>	<i>30 550 000</i>	<i>35 878 340</i>
Ingående avskrivningar	-7 698 981	-5 750 625
Försäljningar/utrangeringar	2 918 992	
Årets avskrivningar	-1 782 095	-1 948 356
<i>Utgående ackumulerade avskrivningar</i>	<i>-6 562 084</i>	<i>-7 698 981</i>
<i>Utgående planenligt restvärde</i>	<i>23 987 916</i>	<i>28 179 359</i>

**Not 8 Finansiella anläggningstillgångar**

<i>Långfristiga värdepapper</i>	<b>Anskaffnings- värde</b>	<b>Marknadsvärde 2010-12-31</b>	<b>Värdeförändring från start</b>	<b>Placerings fördelning</b>
<i>Hedgefond Key Multi-Strategy Plus EUR</i>	62 564,84	62 563,55	-1,29	1,1%
<i>Värdepappersfond</i>	1 056 734,00	1 078 781,00	22 047,00	17,8%
<i>Fastighet</i>	952 314,85	521 948,00	-430 366,85	16,1%
<i>Private equity</i>	1 199 998,18	975 112,00	-224 886,18	20,3%
<i>Infrastruktur</i>	1 020 000,00	882 000,00	-138 000,00	17,2%
<i>Företagsobligationer</i>	1 631 999,39	1 760 837,00	128 837,61	27,6%
<b><i>Totalt ACTA-placeringar</i></b>	<b>5 923 611,26</b>	<b>5 281 241,55</b>	<b>-642 369,71</b>	<b>100,0%</b>

**Not 9 Övriga fordringar**

	<i>2010-12-31</i>	<i>2009-12-31</i>
Övriga kortfristiga fordringar, (avser 20% förskottsbetalning av inköp av ½ vindkraftverk på Gummaråsen)	3 751 053,00	34 635,00
	3 751 053,00	34 635,00

**Not 10 Eget kapital**

	<b>Andelar</b>	<b>Balanserat resultat</b>	<b>Årets resultat</b>	<b>Summa</b>
Belopp vid årets ingång	39 240 000	0	-272 839	38 967 161
Omföring föregående års resultat	0	-1 029 934	272 839	-757 095
Årets resultat	0	0	-1 789 282	-1 789 282
Utgående balans 2010-12-31	39 240 000	-1 029 934	-1 789 282	36 420 784

**Not 11 Upplupna kostnader och förutbetalda intäkter**

	<i>2010-12-31</i>	<i>2009-12-31</i>
Drift och underhåll 2009 T3	0,00	199 911,00
Drift och underhåll 2010 hela året	399 311,35	0,00
Kostnad avseende underproduktion 2010	105 009,42	0,00
Skuld avseende underproduktion 2010 (att avräkna mot produktion 2011)	276 000,00	0,00
	780 320,77	199 911,00

## STYRELSE


<b>Ordinarie ledamöter</b>	Göran Karlsson, ordf Lars-Inge Larsson Håkan Svensson Carina Nobelius Gösta Börjesson
<b>Suppleanter</b>	Jan-Åke Johansson Sven Jonsson Gert Jansson
<b>Revisor</b>	Leif Andersson, Andersson & Rask Revision AB
<b>Suppleant</b>	Lena Fiedler, Varbergs Revisionsbyrå
<b>Lekmannarevisor</b>	Leif Wernersson


Varberg den 20-5 2011

  
Göran Karlsson  
Ordförande


  
Lars-Inge Larsson


  
Håkan Svensson

  
Carina Nobelius

  
Gösta Börjesson

Revisionsberättelse har avgivits den 20/5 2011

  
Leif Andersson

  
Leif Wernersson

## Revisionsberättelse

Till föreningsstämman i Varbergsvind ekonomisk förening Org.nr 769604-8300


Jag har granskat årsredovisningen och bokföringen samt styrelsens förvaltning i Varbergsvind ekonomisk förening för räkenskapsåret 2010. Det är styrelsen som har ansvaret för räkenskapshandlingarna och förvaltningen och för att årsredovisningslagen tillämpas vid upprättandet av årsredovisningen. Mitt ansvar är att uttala mig om årsredovisningen och förvaltningen på grundval av min revision.


Revisionen har utförts i enlighet med god revisionssed i Sverige. Det innebär att jag planerat och genomfört revisionen för att med hög men inte absolut säkerhet försäkra mig om att årsredovisningen inte innehåller väsentliga felaktigheter. En revision innefattar att granska ett urval av underlagen för belopp och annan information i räkenskapshandlingarna. I en revision ingår också att pröva redovisningsprinciperna och styrelsens tillämpning av dem samt att bedöma de betydelsefulla uppskattningar som styrelsen gjort när de upprättat årsredovisningen samt att utvärdera den samlade informationen i årsredovisningen. Som underlag för mitt uttalande om ansvarsfrihet har jag granskat väsentliga beslut, åtgärder och förhållanden i föreningen för att kunna bedöma om någon styrelseledamot är ersättningsskyldig mot föreningen. Jag har även granskat om någon styrelseledamot på annat sätt handlat i strid med lagen om ekonomiska föreningar, årsredovisningslagen eller föreningens stadgar. Jag anser att min revision ger mig rimlig grund för mina uttalanden nedan.

Årsredovisningen har upprättats i enlighet med årsredovisningslagen och ger en rättvisande bild av föreningens resultat och ställning i enlighet med god redovisningssed i Sverige. Förvaltningsberättelsen är förenlig med årsredovisningens övriga delar.

Jag tillstyrker att föreningsstämman fastställer resultaträkningen och balansräkningen för föreningen, behandlar förlusten enligt förslaget i förvaltningsberättelsen och beviljar styrelsens ledamöter ansvarsfrihet för räkenskapsåret.

Varberg den 20/5 2011

  
Leif Andersson  
Godkänd revisor

  
Leif Wernersson  
Förtroendevald Revisor